CBR-OR

Compuertas Balance

Diagrama de Instalación:

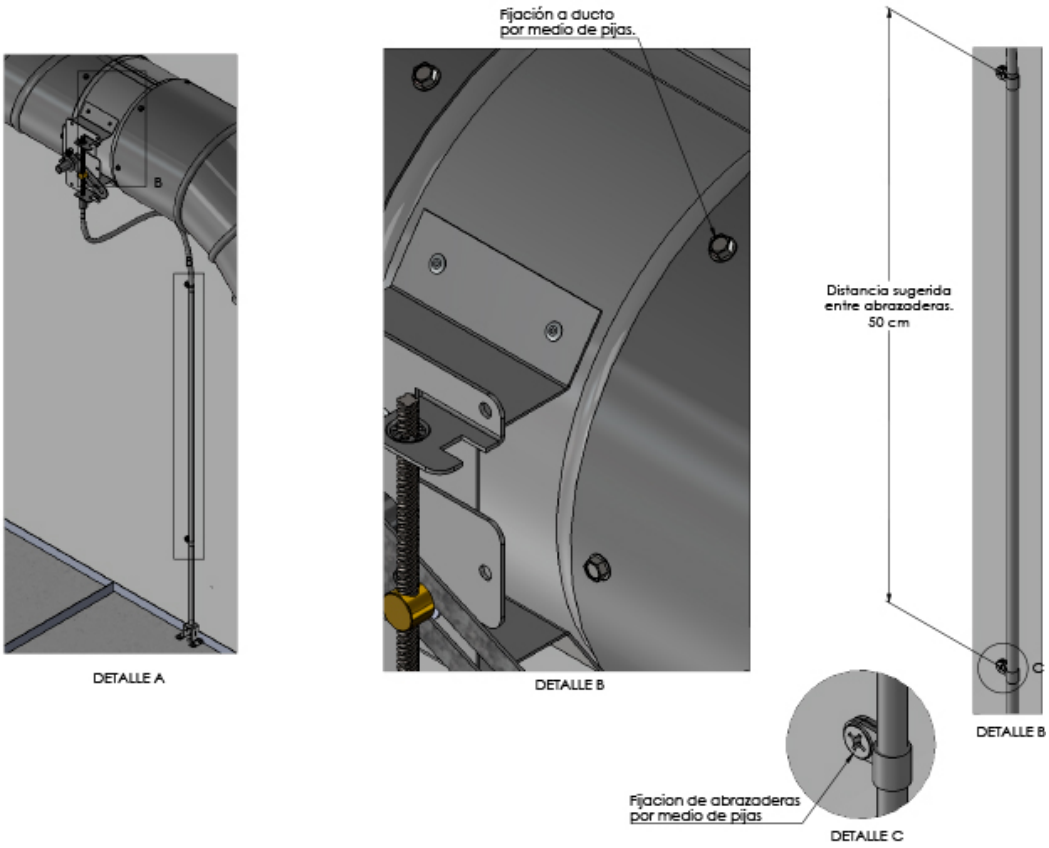

Ninguna parte de este documento podrá ser reproducida o retransmitida de cualquier forma, siendo estas: electrónicas o mecanografiadas; incluyendo fotocopiado, grabado y/o cualquier sistema de alojamiento de información sin previo permiso de INNES AIRE S.A. DE C.V.

DETALLE A

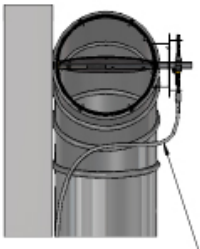

12 pulg. Radio Mínimo
Permisible en la trayectoria del cable
para una operación adecuada
Longitud mínima de operacion 1 mt
Longitud maxima de 12 mts.

PARA INSTALACIÓN DE CONTROL SOBRE PLAFÓN

VISTA SUPERIOR DE PLAFÓN

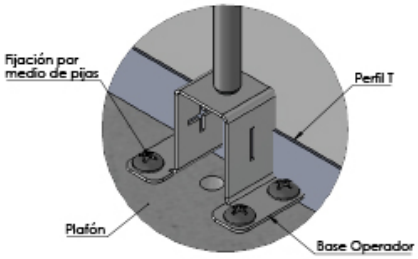

DETALLE D

VISTA INFERIOR
DEL PLAFÓN

PARA INSTALACIÓN DE CONTROL SOBRE MURO

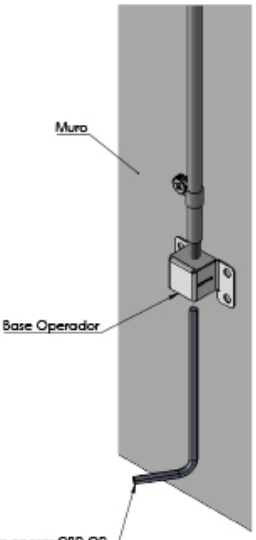

Llave Allen 5/32 para operar CBR-OR
(para cerrar gire en sentido Horario,
para abrir giro anti-horario)

DETALLE C
ESCALA 1 : 2

Ninguna parte de este documento podrá ser reproducida o retransmitida de cualquier forma, siendo estas: electrónicas o mecanografiadas; incluyendo fotocopiado, grabado y/o cualquier sistema de alojamiento de información sin previo permiso de INNES AIRE S.A. DE C.V.